



*DİBBYS
EHYS*

*Sistemi
Kullanım
Klavuzu*





Yüreğir Müftülüğü

İÇİNDEKİLER

- Yeni Kullanıcı oluşturma (3/6 Sayfa)
- Öğrenci Kursu Ekleme (8/12 Sayfa)
- Temel Öğretim Dersi Açma (13/29 Sayfa)
- Ek Öğretim Dersi Açma (30/46 Sayfa)
- Tahakkuk Beyanı Verme (47/53 Sayfa)



Diyanet İşleri Başkanlığı Bilgi Yönetim Sistemi

Giriş

Şifremi Unuttum

Yeni Kayıt

Kullanıcı Adı

Parola

384 192



Giriş

Kullanıcı adı
ve
parola
oluşturmak
için **Yeni
Kayıt**
tuşuna
basınız

Giriş

Şifremi Unuttum

Yeni Kayıt

Yeni Kayıt

* E-Posta adresinizi giriniz ve aktivasyon mailini bekleyiniz. E-posta adresinize gelen linke tıklayınız Açılan formda kimlik bilgilerinizi giriniz ve kayıt işleminizi tamamlayınız. Proje adresinden sisteme giriş yapabilirsiniz. Yetki ile ilgili ihtiyaçlarınızı bulunduğunuz müftülüklere bildiriniz.*

yuregirmuftulugu@gmail.com

290439

290439



Aktivasyon Maili Gönder

Mail adresini
girdikten sonra
doğrulama
kodunu
girin ve
Aktivasyon
Mali Gönder
tuşuna basınız

[Giriş](#) [Şifremi Unuttum](#) [Yeni Kayıt](#)

Yeni Kayıt

E-Posta Adresi:

TC Kimlik No:

Adınız:

Soyadınız:

Baba adınız:

Anne adınız:

Doğum Tarihi:

Nüfusa Kayıtlı Olduğu

Cilt No : Aile Sıra No : Sıra No :

Nüfusa Kayıtlı olduğunuz il

Nüfusa Kayıtlı olduğunuz ilçe:

Şifre

Şifre (Tekrar)

[Kullanıcı Kayıt](#)

Mail adresinize gelen linki tıklayarak Yeni Kayıt sayfasına geçiş yapın. Bilgileri doğru bir şekilde girin.



Diyanet İşleri Başkanlığı Bilgi Yönetim Sistemi

Giriş

Şifremi Unuttum

Yeni Kayıt

Kullanıcı Adı

Parola

384_192

Giriş

Kullanıcı adı
T.C. Kimlik
Numaranız
Parola ise
sizin belirlemiş
olduğunuz
şifrenizdir.

Ara

Kısa Yollar



Geçici Öğreticilerin Öğrenimlerinin Güncellenmesi

Geçici Öğreticilerin Öğrenimlerinin Güncellenmesi .
18.02.2016.

Etkinlik Takvimi

EHYS**BUTONUNA
TIKLAYINIZ**

< > Bugün

Kasım 2016

Ay Hafta Gün

Pts	Sal	Çar	Per	Cum	Cts	Paz
31	1	2	3	4	5	6
7	8	9	10	11	12	13

Proje Güncellemeleri

Yazılım Güncellemeleri
Yazılım güncelleme raporları favorilerinize eklemek için raporlar sayfasında listenen raporların alt kısmındaki kutuların sağ alt tarafındaki ★ işaretine tıklayınız.
27.06.2016

Yazılım Güncellemeleri
Yazılım güncelleme çalışmaları hafta içi hergün 12:00 - 12:10 , 17:30 - 17:40 saatleri arasında yapılacaktır. Çalışmalarınızın yanm kalmaması için güncelleme saatlerine dikkat ediniz.

ÖĞRENCİYİ KURSA EKLEME

Anasayfa / EHYS /

Ara

Kur'an Kursu Hizmetleri

Fiziki Bina İşlemleri

Öğrenci İşlemleri

Eğitim İşlemleri

Proje İşlemleri

Sık Sorulan Sorular

Yardım

Kısa Yollar

Duyurular

Yüz Yatılı Kur'an Kursu Hafızlık Projesi Duyuru

Yüz Yatılı Kur'an Kursu Hafızlık Projesi Duyuru.

02.09.2016.

Etkinlik Takvimi

Kasım 2016

Ay Hafta Gün

Pts	Sal	Çar	Per	Cum	Cts	Paz
31	1	2	3	4	5	6
Yurt Dışı Kur'an Kursu(Tatil) 4. Dönem (Başlama)					Yurt Dışı Kur'an Kursu(Tatil) 3. Dönem (Bitiş)	
Yurt Dışı Kur'an					Yurt Dışı Kur'an	

Proje Güncellemeleri

YÜZ YATILI HAFIZLIK PROJESİ BAŞVURU EKRANI KULLANIMA AÇILDI

İlgili sayfaya "Kur'an kursu hizmetleri/Eğitim türleri/Hafızlık/Yüz Yatılı Hafızlık Projesi" menüsünden ulaşabilirsiniz.

29.08.2016

Favori Raporlar

Yetkiniz olan raporları favorilerinize eklemek için raporlar sayfasında listelenen raporların alt kısmındaki kutuların sağ alt tarafındaki ★ işaretine tıklayınız.

17.09.2016

Öğrenci Kaydı için
Öğrenci İşlemlerini
tıklayınız

Anasayfa / EHYS /

Ara

Kur'an Kursu Hizmetleri

Fiziki Bina İşlemleri

Öğrenci İşlemleri

Öğrenci Kayıt İşlemleri

Ara Verilen Öğrenci Listesi

Eğitim İşlemleri

Personel İşlemleri

Sıkça Sorulan Sorular

Yardım

Kısa Yollar

Duyurular

Ortaokula Ara Veren Öğrencilere Hafızlık Eğitimi Verilmesi

Ortaokula Ara Veren Öğrencilere Hafızlık Eğitimi Verilmesi.

13.10.2016.

Etkinlik Takvimi

Kasım 2016

Ay Hafta Gün

Pts	Sal	Çar	Per	Cum	Cts	Paz
31	1	2	3	4	5	6
Yurt Dışı Kuran Kursu(Tatil) 4. Dönem (Bağlama)					Yurt Dışı Kuran Kursu(Tatil) 3. Dönem (Bitiş)	
Yurt Dışı Kuran					Yurt Dışı Kuran	

Proje Güncellemeleri

YÜZ YATILI HAFIZLIK PROJESİ BAŞVURU EKRANI KULLANIMA AÇILDI

İlgili sayfaya "Kur'an kursu hizmetleri/Eğitim türleri/Hafızlık/Yüz Yatılı Hafızlık Projesi" menüsünden ulaşabilirsiniz.

29.08.2016

Favori Raporlar

Yetkiniz olan raporları favorilerinize eklemek için raporlar sayfasında listelenen raporların alt kısmındaki kutuların sağ alt tarafındaki ★ işaretine tıklayınız.

**Öğrenci Kayıt İşlemlerini
tıklayınız**

Birim: Alt Birimler Dahil

Kurs:

Uyruğu:

Öğrenci T.C. Kimlik No:

Adı: Soyadı:

Doğum Tarihi Aralığı:

Öğrenci Cinsiyet: Özür Durumu:

Öğrenim Durumu: Mezuniyet Durumu:

Kurs Kayıt Durumu:

Ayrılanları Getir

Sadece Yablları Getir

**Kurs adı yukarıda görüldüğü taktirde
Yeni Kayıta
tıklayınız**

Öğrenci Kimlik Bilgileri

Birim:

Kurs Yeri Tipi :

Kurs :

Uyruğu

TC Kimlik No

Öğrenim Durum/Sınıf

Özür Tür

Öğrenci Hafız mı?

Öğrenci Adres Bilgileri

Ev Telefonu

Cep Telefonu

Yabancı Ülke Tel

E-Posta

**T.C. Kimlik No – Öğrenim Durum/Sınıf –
Ev Telefonu ve Cep Telefonunu girdikten
Sonra kaydet butonunu tıklayınız**

Not: Her Öğrenci İçin Bu İşlem Uygulanacaktır.

TEMEL ÖĞRETİM DERSİ AÇMA

The screenshot shows the dinBeyaz web application interface. The top navigation bar includes the dinBeyaz logo and several utility icons. The left sidebar contains a search bar and a menu with the item 'Kur'an Kursu Hizmetleri' highlighted by a large red arrow. The main content area is divided into several sections: 'Yeni Yıllar', 'Duyurular', 'Etkinlik Takvimi', and 'Proje Güncellemeleri'. The 'Etkinlik Takvimi' section displays a calendar for October 2016 with various tasks and events. The 'Proje Güncellemeleri' section lists several projects with their respective dates and descriptions. A large watermark of the Ministry of Religious Affairs is overlaid on the center of the screen.

Kur'an Kursu
Hizmetlerini tıklayınız

The screenshot shows the dieBany software interface. On the left, a sidebar contains a menu with the following items: 'Ana', 'Kur'an Kurul İncelemeleri', 'Fıkıh Eylem İşlemleri', 'Öğrenci İşlemleri', 'Eğitim Türleri', 'Yeni Kurul Kurul', and 'Kurul'. A large red arrow points to the 'Eğitim Türleri' item. The main area displays a calendar for October 2016. The calendar has columns for the days of the week (Paz, Sal, Çar, Per, Cum, Cum, Paz) and rows for the days of the month. Various tasks and events are listed in the calendar cells. On the right side, there are several panels: 'Durumlar' (Status) with a notification about 'HAFIZLIK TESPİT SINAVINDA BAŞARILI OLANLAR', and 'Proje Güncellemeleri' (Project Updates) with three entries. A large watermark for 'DİYANET İŞLERİ BAŞKANLIĞI' is overlaid on the screen.

Eğitim Türlerini tıklayınız

DiBİBYYS

İKYS EHYs DHYS

Anasayfa / EHYs /

Kısa Yollar

Duyurular

HAFIZLIK YARIŞMASI ÖN ELEMESİNE GİRECEK ÖĞRENCİLERİN YARIŞMA TARİHLERİ

HAFIZLIK YARIŞMASI ÖN ELEMESİNE GİRECEK ÖĞRENCİLERİN YARIŞMA TARİHLERİ.

01.09.2016.

Etkinlik Takvimi

Kasım 2016

Ay Hafta Gün

Pts	Sal	Çar	Per	Cum	Cts	Paz
31	1	2	3	4	5	6
Yurt Dışı Kuran Kursu(Tatil) 4. Dönem (Bağlama)					Yurt Dışı Kuran Kursu(Tatil) 3. Dönem (Bitiş)	
Yurt Dışı Kuran					Yurt Dışı Kuran	

Proje Güncellemeleri

YÜZ YATILI HAFIZLIK PROJESİ BAŞVURU EKRANI KULLANIMA AÇILDI

İlgili sayfaya "Kur'an kursu hizmetleri/Eğitim türleri/Hafızlık/Yüz Yablı Hafızlık Projesi" menüsünden ulaşabilirsiniz..

29.08.2016

Favori Raporlar

Yetkiniz olan raporları favorilerinize eklemek için raporlar sayfasında listelenen raporların alt kısmındaki kutuların sağ alt tarafındaki ★ işaretine tıklayınız.

Ders ve Öğretici Tanımlama

İhtiyaç Odaklı

Ders ve Öğretici Tanımlamayı
tıklayınız

Birim:

Alt Birimler Dahil

Kurs:

Kurs Türü:

Kurs Grubu:

Eğitim Programı: Hepsi Temel Öğretim Ek Öğretim

Yıl:

Başlangıç Tarihi:

İstihdam Türü:

Öğrenci Sayılarını Getir

Personel: Adı/Soyadıyla T.C.K.No ile Sicil No ile

Kurs Durumu:

Kurs Çeşiti:

Sistem Onay No:

Dönem:

Sadece Vekalet Eden Öğreticileri Getir

Bitmesi Gereken Tarih:

Öğretici Tipini Seçiniz:

Listede Görünmesini İstedığınız Kayıt Sayısını Giriniz:

Sorgu Sütunları ve Sıralama Kriterleri

Listele

Yeni Kayıt

Yeni Kayıtı tıklayınız

Ders Kayıt

Birim

Q

Kuran Kursu

Q

Eğitim Programı

Temel Öğretim Ek Öğretim

Yıl

2016-2017

Dönem

2

28.11.2016 / 22.01.2017

TEMEL ÖĞRETİM

Ders	Süresi	Öğretici Tipi	Öğretici Adı	Öğretici Tc No	Öğretici Sicil No	Öğretici Personel Tipi	
1 - Kur'an-ı Kerim (12 Saat)	12						 İşlemler ▾
2 - Dini Bilgiler (6 Saat)	6						 İşlemler ▾

İşleme Başla

LİSTELERİME SAYFASINA GERİ DÖN

İşlemleri tıklayınız

Öğretici Ekle

Öğretici şu an DİB çalışıyor mı? Evet Hayır

Öğretici Tipi Seçiniz

Kaydet

Kadro lu görev li ise EVET
Geçici görev li ise HAYIR
İşaretleyiniz ve Öğretici tipini seçiniz

Ders Kayıt

Birim



Kuran Kursu



Eğitim Programı

Temel Öğretim Ek Öğretim

Yıl

2016-2017

Dönem

2

26.09.2016 / 28.05.2017

TEMEL ÖĞRETİM

Ders	Süresi	Öğretici Tipi	Öğretici Adı	Öğretici Tc No	Öğretici Sicil No	Öğretici Personel Tipi	
1 - Kur'an-ı Kerim (1 Saat)	12	KADROLU KKÖ UNVANINDA OLUP KADRO GÖREV YERİNDE ÇALIŞACAK				Memur	İşlemler
2 - Dini	5	KADROLU KKÖ UNVANINDA OLUP KADRO GÖREV YERİNDE ÇALIŞACAK				Memur	İşlemler

[İşleme Başla](#)

**Öğretici tipi ve adı otomatik yazacaktır.
Yazdıktan sonra
İşleme Başla butonuna tıklayınız**

Ders Kayıt

Ders Programı İşlemleri

	ALTERNATİF	1.GÜN	2.GÜN	3.GÜN	4.GÜN	5.GÜN	6.GÜN	7.GÜN	TOPLAM
<input type="radio"/>	1.ALTERNATİF	4	4	4	4	2	-	-	18
<input type="radio"/>	2.ALTERNATİF	5	5	4	4	-	-	-	18
<input type="radio"/>	3.ALTERNATİF	6	6	6	-	-	-	-	18
<input type="radio"/>	4.ALTERNATİF	3	3	3	3	3	3	-	18



İleri

LİSTELEME SAYFASINA GERİ DÖN

Önceki

Hangi alternatif işlenecek ise seçildikten sonra ileri tuşunu tıklayınız

Sınıf A

11 2016 - 11 2016

Hafta

	Pzt	Sal	Çar	Per	Cum	Cmt	Paz
07:00							
08:00							
09:00							
10:00							

YANETİŞLERİ BAŞKANLIĞI
YÜREGİR MÜFTÜLÜĞÜ

**Sınıfı seçtikten sonra Hangi saatte derse
Başlanacaksa O saatin karşısına çift tıklayarak
Pencereyi açınız**

Ders ▼

Ders Başlama Saati ⌚

Ders Saati ▼

Blok mu?

⊕ Ekle × İptal

**Açılan pencerede Ders – Ders Başlama Saati -
Ders Saati – Blok mu?
seçerek ekle tuşuna basınız
(Her Gün için aynı işlem uygulanacaktır)**

**Not: Dersler Blok ise Blok mu?
Kutucuğu işaretlenmesi gerekmektedir.**

İhtiyaç Otaklı Kurs İşlemleri

Ders Kayıt

Ders Program İşlemleri

Görünüş tabiğünüzün program cedefinde ders seçme işleminde saat kutucuğuna çift tıklayınız.Buradan çıkan kutucuktan de seçtiğiniz saate tıklayarak 15 dakikalık saat süre ile hangi derse vermiş olduğunuzu seçebilirsiniz.Burada yaptığınız kayıt silin dileyen için geçerli olacaktır.

Sınıf [x]

07:00	07:40	08:20	09:00	09:40	10:20	11:00
		- Kur'an+Kerem(DE00-DE40)	- Kur'an+Kerem(DE40-DE40)	- Kur'an+Kerem(DE00-DE40)	- Kur'an+Kerem(DE00-DE40)	- Kur'an+Kerem(DE00-DE40)
		- Kur'an+Kerem(DE40-09:20)	- Kur'an+Kerem(DE40-09:20)	- Kur'an+Kerem(DE40-09:20)	- Kur'an+Kerem(DE40-09:20)	- Kur'an+Kerem(DE40-09:20)
		- Dini Bilgiler(09:50-10:30)	- Dini Bilgiler(09:50-10:30)	- Dini Bilgiler(09:50-10:30)	- Kur'an+Kerem(09:50-10:30)	- Kur'an+Kerem(09:50-10:30)
		- Dini Bilgiler(10:30-11:20)	- Dini Bilgiler(10:30-11:20)	- Dini Bilgiler(10:30-11:20)	- Kur'an+Kerem(10:30-11:20)	- Kur'an+Kerem(10:30-11:20)

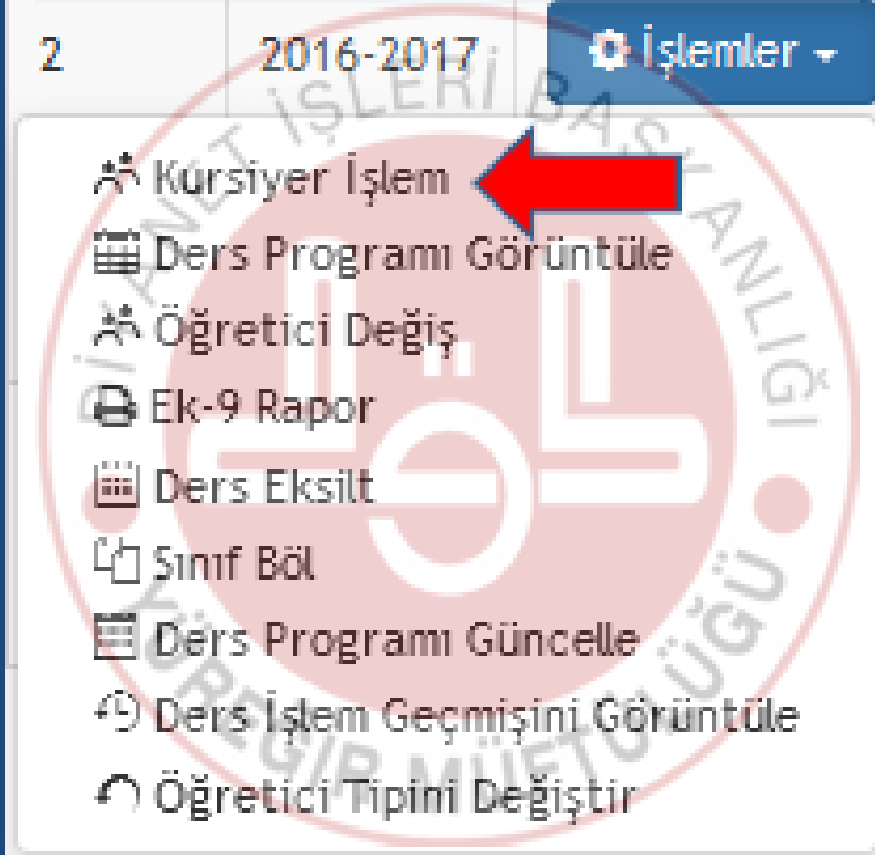
LİSTELEME SAYFASINA GERİ DÖN

İşlemi Tamamla

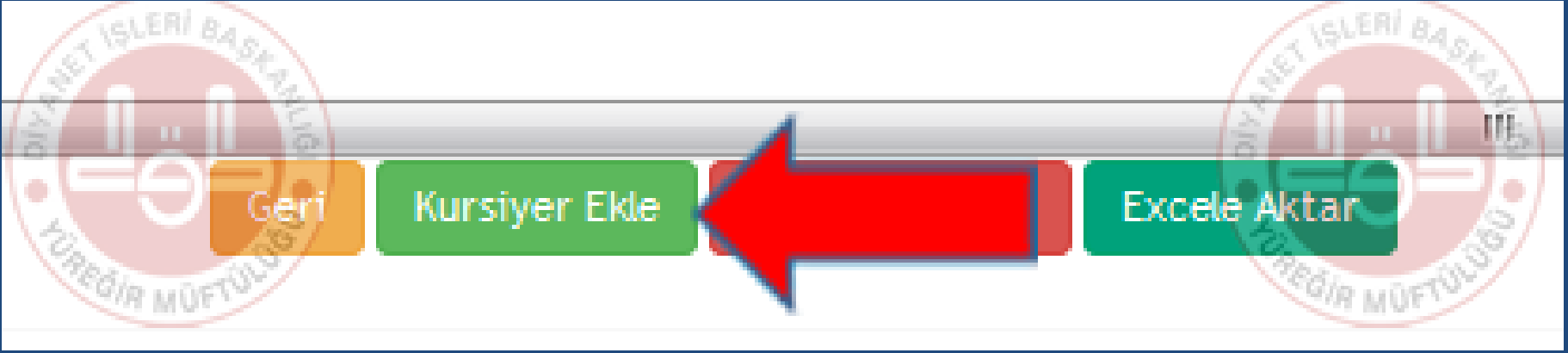
İşlem tamamlandıktan sonra İşlemi Tamamla Butonuna tıklayınız ve dersleriniz açılmış olacaktır

Sıra No	Birim	Kurs İsmi	Öğreticiler	Başlangıç Tarihi	Sona Erme Tarihi	Kurs Yöneticisi / D Grubu Yetkili	Ders Türü	Durum	Dönem	Yıl	İŞLEM
1	Adana Yüreğir	1-) Dini Bilgiler (6 Saat): 2-) Kur'an-ı Kerim (12 Saat):	DiĞER (GEÇİCİ), Geçici Öğretici DiĞER (GEÇİCİ), Geçici Öğretici	28.11.2016		2	Temel Öğretim	Kurs Aktif Olarak Eğitim Veriyor			İşlemler

Derse Öğrenci eklemek için İşlemler Butonuna tıklayınız



Kursiyer
İşlem
Butonuna
tıklayınız



Kursiyer Ekle
Butonuna tıklayınız

<input type="checkbox"/>	KİMLİK NO	UYRUK ADI	SOYADI	DOĞUM YERİ	ÖĞRENİM DURUM	MEZUNİYET DURUM	ÖZÜR DURUMU	DOĞUM TARİHİ	YAŞ	GİRİLEN SAAT	TEMEL ÖĞR. SAYISI	EK ÖĞR. SAYISI
<input type="checkbox"/>	←				Okur - Yazar		Sağlıklı			0	8	1
<input type="checkbox"/>	←				Okur - Yazar		Sağlıklı			0	0	0
<input type="checkbox"/>	←				Okur - Yazar		Sağlıklı			0	0	0
<input type="checkbox"/>		TC			Okur - Yazar		Sağlıklı			0	0	0
<input type="checkbox"/>		TC			Okur - Yazar		Sağlıklı			0	0	0
<input type="checkbox"/>	←				Okur - Yazar		Sağlıklı			0	0	0
<input type="checkbox"/>		TC			Okur - Yazar Değil		Sağlıklı			0	0	0
<input type="checkbox"/>		TC			Okur - Yazar		Sağlıklı			0	0	0
<input type="checkbox"/>	←				Okur - Yazar Değil		Sağlıklı			0	0	0
<input type="checkbox"/>		TC			Okur - Yazar Değil		Sağlıklı			0	0	0
<input type="checkbox"/>		TC			Okur - Yazar		Sağlıklı			0	0	0

Geri

Seçilen Öğrencileri Derse Ekle/Başlat

Hangi öğrenciler derse eklenecekse sol taraftaki kutucuklardan öğrenciler seçilerek Seçilen öğrencileri Derse Ekle/Başlat Butonuna tıklayınız

10	Kadın	Devam Ediyor	28.11.2016	Okur - Yazar Deği /	4	0	İşler
11	Kadın	Devam Ediyor	28.11.2016	Okur - Yazar /	2	3	İşler
12	Kadın	Devam Ediyor	28.11.2016	Okur - Yazar Deği /	5	1	İşler

Geri Kursiyer Ekle **Onaya Gönder**

Öğrenciler derse eklenmiş olacaktır ve en sonunda Onaya Gönder Butonuna tıklayınız

EK ÖĞRETİM DERSİ AÇMA

The screenshot shows the 'dışBaz' web application interface. The top navigation bar includes 'YETKİ', 'KİMY', 'EHS', and 'DİYS'. The left sidebar contains a search bar and a menu with 'Kur'an Kursu Hizmetleri' highlighted. The main content area features a calendar for October 2016 with various events. On the right, there are sections for 'Hafızlık Tespit Sınavında Başarı' and 'Proje Güncellemeleri'. A large watermark for 'DİYANET İŞLERİ BAŞKANLIĞI ÜREĞİR MÜFTÜLÜĞÜ' is overlaid on the screen.

Kur'an Kursu
Hizmetlerini tıklayınız

The screenshot displays the dieBMS software interface. The top navigation bar includes the dieBMS logo and various system icons. The main content area is divided into several sections: 'Rıza Yolları' (Complaint Paths), 'Duyunlar' (Complaints), 'Etkinlik Takvimi' (Activity Calendar), and 'Proje Güncellemeleri' (Project Updates). The 'Etkinlik Takvimi' section shows a calendar for October 2016 with a grid of days and activities. A large red arrow points to the 'Eğitim Türleri' menu item in the left sidebar.

Eğitim Türlerini tıklayınız

DİBİBYS

Anasayfa / EHYS /

Kur'an Kursu Hizmetleri

Fiziki Bina İşlemleri

Öğrenci İşlemleri

Eğitim Türleri

Yaz Kuran Kursu

Hafızlık

İhtiyaç Odaklı

Ders ve Öğretici Tanımlama

Cami ve Kur'an Öğretimi

Peri

Sıkça Sorulan Sorular

Yar

Kısa Yollar

Duyurular

HAFIZLIK YARIŞMASI ÖN ELEME SİNE GİRECEK ÖĞRENCİLERİN YARIŞMA TARİHLERİ

HAFIZLIK YARIŞMASI ÖN ELEME SİNE GİRECEK ÖĞRENCİLERİN YARIŞMA TARİHLERİ.

01.09.2016.

Etkinlik Takvimi

Bugün

Kasım 2016

Ay Hafta Gün

Pts	Sal	Çar	Per	Cum	Cts	Paz
31	1	2	3	4	5	6
Yurt Dışı Kuran Kursu(Tatil) 4. Dönem (Başlama)					Yurt Dışı Kuran Kursu(Tatil) 3. Dönem (Bitiş)	
Yurt Dışı Kuran					Yurt Dışı Kuran	

Proje Güncellemeleri

YÜZ YATILI HAFIZLIK PROJESİ BAŞVURU EKRANI KULLANIMA AÇILDI

İlgili sayfaya "Kur'an kursu hizmetleri/Eğitim türleri/Hafızlık/Yüz Yatılı Hafızlık Projesi" menüsünden ulaşabilirsiniz.

29.08.2016

Favori Raporlar

Yetkiniz olan raporları favorilerinize eklemek için raporlar sayfasında listelenen raporların alt kısmındaki kutuların sağ alt tarafındaki ★ işaretine tıklayınız.

İhtiyaç Odaklı

Ders ve Öğretici Tanımlamayı
tıklayınız

Birim:

Alt Birimler Dahil

Kurs:

Kurs Türü:

Kurs Grubu:

Eğitim Programı: Hepsi Temel Öğretim Ek Öğretim

Yıl:

Başlangıç Tarihi:

İstihdam Türü:

Öğrenci Sayılarını Getir

Personel: Adı/Soyadıyla T.C.K.No ile Sicil No ile

Kurs Durumu:

Kurs Çeşiti:

Sistem Onay No:

Dönem:

Sadece Vekalet Eden Öğreticileri Getir

Bitmesi Gereken Tarih:

Öğretici Tipini Seçiniz:

Listede Görünmesini İstedığınız Kayıt Sayısını Giriniz:

Sorgu Sütunları ve Sıralama Kriterleri

Listele

Yeni Kayıt



Yeni Kayıtı tıklayınız

Birim

Kuran Kursu

Eğitim Programı Temel Öğretim Ek Öğretim

Ek Öğretim Türü Ek Öğretim Eğitim Türü

Başlangıç Tarihi

EK ÖĞRETİM

Ders	Süresi	Öğretici Tipi	Öğretici Adı	Öğretici Tc No	Öğretici Sicil No	Öğretici Personel Tipi	
1 - Ek Öğretim (6 Saat)	6						

[LİSTELEME SAYFASINA GERİ DÖN](#)[İşleme Başla](#)

**Ek Öğretim – Ek Öğretim Türü -
Ek Öğretim Eğitim Türü ve İşlemleri
tıklayınız**

Öğretici Ekle

Öğretici şu an DİB çalışan mı? Evet Hayır

Öğretici Tipi Seçiniz

Kaydet

Kadro lu görev li ise EVET
Geçici görev li ise HAYIR
İşaretleyiniz ve Öğretici tipini seçiniz

Birim

Kuran Kursu

Eğitim Programı Temel Öğretim Ek Öğretim

Ek Öğretim Tür Ek Öğretim Eğitim Tür

Başlangıç Tarihi

EK ÖĞRETİM

Ders	Süresi	Öğretici Tipi	Öğretici Adı	Öğretici Tc No	Öğretici Sicil No	Öğretici Personel Tipi	
1 - Ek Öğretim (6 Saat)	6	DIĞER GEÇİCİ	Ad Soyad yazacak	T.C. No yazacak		Geçici Öğretici	İşlemler

[LİSTELEME SAYFASINA GERİ DÖN](#)[İşleme Başla](#)

İşlemleri yaptıktan sonra
Yukarıdaki gibi ad soyad ve
T.C otomatik yazacaktır
Sonrasında işleme Başla tuşunu tıklayınız

	ALTERNATİF	1.GÜN	2.GÜN	3.GÜN	4.GÜN	5.GÜN	6.GÜN	7.GÜN	TOPLAM
<input type="radio"/>	1.ALTERNATİF	2	2	2	-	-	-	-	6
<input type="radio"/>	2.ALTERNATİF	3	3	-	-	-	-	-	6
<input type="radio"/>	3.ALTERNATİF	4	2	-	-	-	-	-	6
<input type="radio"/>	4.ALTERNATİF	1	1	1	1	2	-	-	6

İleri

LİSTELEME SAYFASINA GERİ DÖN

Önceki

Hangi alternatif işlenecek ise seçildikten sonra ileri tuşunu tıklayınız

Sınıf A

11 2016 - 11 2016

Hafta

	Pzt	Sal	Çar	Per	Cum	Cmt	Paz
07:00							
08:00							
09:00							
10:00							

YANETİŞLERİ BAŞKANLIĞI
YÜREGİR MÜFTÜLÜĞÜ

Sınıfı seçtikten sonra Hangi saatte derse
Başlanacaksa O saatin karşısına çift tıklayarak
Pencereyi açınız

Ders ▼

Ders Başlama Saati ⌚

Ders Saati ▼

Blok mu?

⊕ Ekle × İptal

**Açılan pencerede Ders – Ders Başlama Saati -
Ders Saati – Blok mu?
seçerek ekle tuşuna basınız
(Her Gün için aynı işlem uygulanacaktır)**

**Not: Dersler Blok ise Blok mu?
Kutucuğu işaretlenmesi gerekmektedir.**

08:00	[Ek Öğretim Kuranı Kerim - Ek Öğretim] 08:15-09:00	[Ek Öğretim Kuranı Kerim - Ek Öğretim] 08:15-09:00	[Ek Öğretim Dini Bilgiler - Ek Öğretim] 08:15-09:00
09:00	[Ek Öğretim Kuranı Kerim - Ek Öğretim] 09:00-09:45	[Ek Öğretim Kuranı Kerim - Ek Öğretim] 09:00-09:45	[Ek Öğretim Dini Bilgiler - Ek Öğretim] 09:00-09:45
22:00			

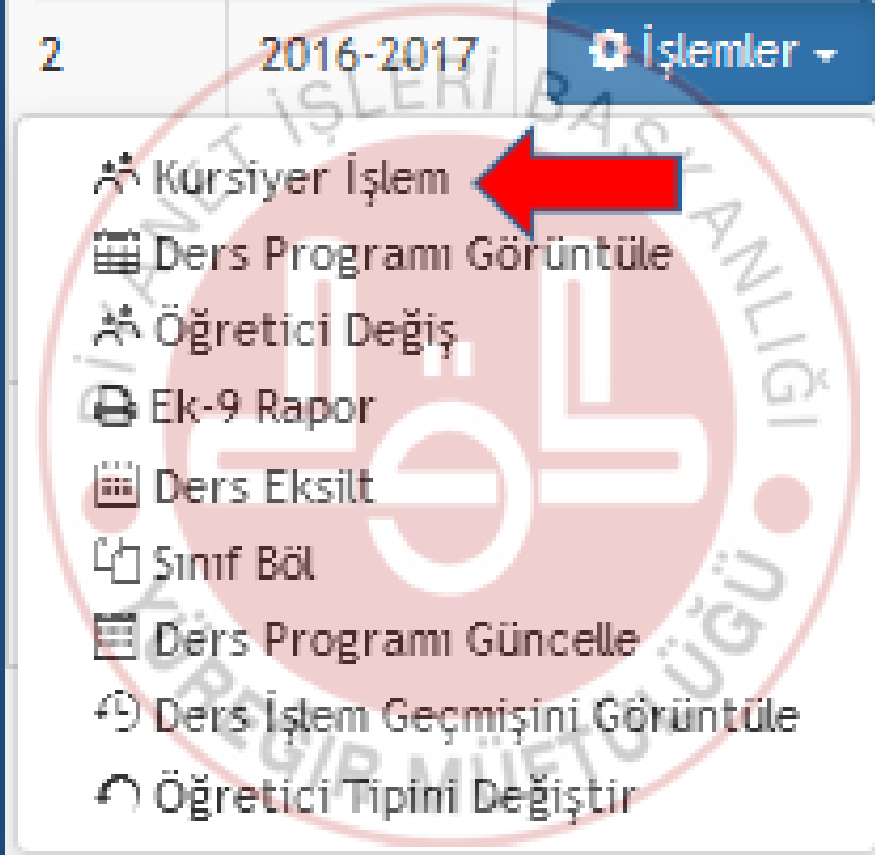
LİSTELEME SAYFASINA GERİ DÖN

İşlemi Tamamla

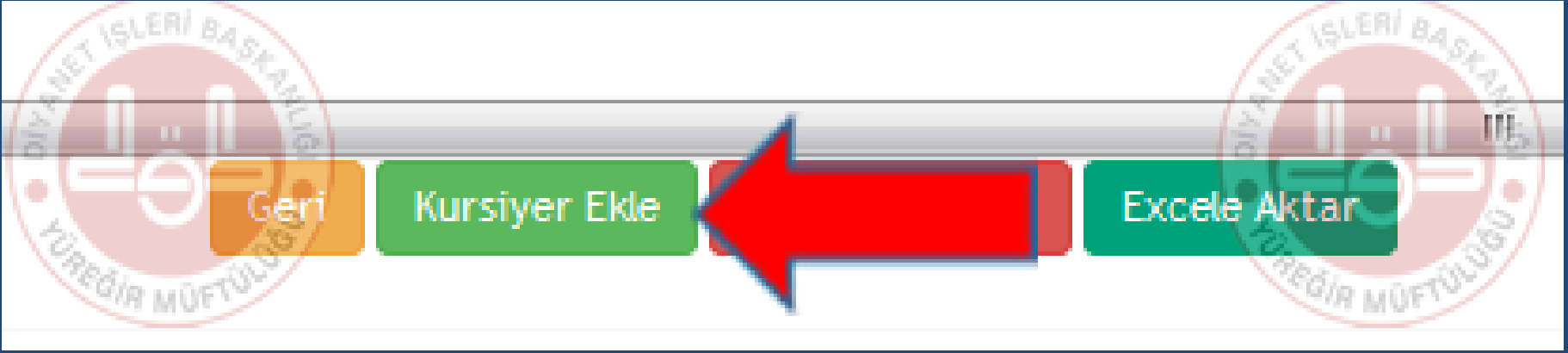
İşlem tamamlandıktan sonra İşlemi Tamamla Butonuna tıklayınız ve dersleriniz açılmış olacaktır

 <p>Adana Yüreğir</p>	1-) Ek Öğretim (6 Saat): KADROLU K.K.Ö UNVANINDA OLUP KADRO GÖREV YERİNDE ÇALIŞACAK, Memur	21.11.2016	15.01.2017	 <p>Ek Öğretim Kuramı Kerim 2.Kur: Tecvitti Okuma</p>	 <p>Açılış Onayına Gönderilmesi Bekleniyor</p>		
-----------------------------------------------------------------------------------------------------------	--------------------------------------------------------------------------------------------------------	------------	------------	-------------------------------------------------------------------------------------------------------------------------------------------------	-------------------------------------------------------------------------------------------------------------------------------------------	-------------------------------------------------------------------------------------	-------------------------------------------------------------------------------------

**Derse Öğrenci eklemek
için İşlemler
Butonuna tıklayınız**



Kursiyer
İşlem
Butonuna
tıklayınız



Kursiyer Ekle
Butonuna tıklayınız

<input type="checkbox"/>	KİMLİK NO	UYRUK ADI	SOYADI	DOĞUM YERİ	ÖĞRENİM DURUM	MEZUNİYET DURUM	ÖZÜR DURUMU	DOĞUM TARİHİ	YAŞ	GİRİLEN SAAT	TEMEL ÖĞR. SAYISI	EK ÖĞR. SAYISI
<input type="checkbox"/>	←				Okur - Yazar		Sağlıklı			0	8	1
<input type="checkbox"/>	←				Okur - Yazar		Sağlıklı			0	0	0
<input type="checkbox"/>	←				Okur - Yazar		Sağlıklı			0	0	0
<input type="checkbox"/>		TC			Okur - Yazar		Sağlıklı			0	0	0
<input type="checkbox"/>		TC			Okur - Yazar		Sağlıklı			0	0	0
<input type="checkbox"/>	←				Okur - Yazar		Sağlıklı			0	0	0
<input type="checkbox"/>		TC			Okur - Yazar Değil		Sağlıklı			0	0	0
<input type="checkbox"/>		TC			Okur - Yazar		Sağlıklı			0	0	0
<input type="checkbox"/>	←				Okur - Yazar Değil		Sağlıklı			0	0	0
<input type="checkbox"/>		TC			Okur - Yazar Değil		Sağlıklı			0	0	0
<input type="checkbox"/>		TC			Okur - Yazar		Sağlıklı			0	0	0

Geri

Seçilen Öğrencileri Derse Ekle/Başlat

Hangi öğrenciler derse eklenecekse sol taraftaki kutucuklardan öğrenciler seçilerek Seçilen öğrencileri Derse Ekle/Başlat Butonuna tıklayınız

10		Kadın	Devam Ediyor	28.11.2016			Okur - Yazar Değit /	4	0	
11		Kadın	Devam Ediyor	28.11.2016			Okur - Yazar /	2	3	
12		Kadın	Devam Ediyor	28.11.2016			Okur - Yazar Değit /	5	1	

Öğrenciler derse eklenmiş olacaktır ve en sonunda Onaya Gönder Butonuna tıklayınız

TAHAKKUK BEYANI VERME

oibBays

YETKİ KİMLİK DİYS DİYS

Vize Yılları

Duyurular

Etkinlik Takvimi

Proje Güncellemeleri

Kur'an Kursu Hizmetlerini tıklayınız

The screenshot shows the Divanet system interface. On the left, a sidebar menu is visible with the following items: Fiziki Bina İşlemleri, Öğrenci İşlemleri, Eğitim Türleri, Personel İşlemleri (highlighted with a red arrow), İhtiyaç Adaklı/4-6, Yaş/Yaşlı Misafir Tahakkuk Beyan, Yabancı Misafir Tahakkuk Beyan, Yabancı Misafir Tahakkuk Beyan /, C, C, /, K, emleri, Sıkça Sorulan Sorular, and Yardım. The main content area displays the 'Etkinlik Takvimi' (Activity Calendar) for 'Kasım 2016'. The calendar shows a grid of days with the following activities:

Pts	Sal	Çar	Per	Cum	Cts	Paz
31	1	2	3	4	5	6
Yurt Dışı Kuran Kursu(Tatil) 4. Dönem (Başlama)					Yurt Dışı Kuran Kursu(Tatil) 3. Dönem (Bitiş)	
7	8	9	10	11	12	13
Yurt Dışı Kuran Kursu(Tatil) 4. Dönem, Kayıt (Başlama)					Yurt Dışı Kuran Kursu(Tatil) 3. Dönem, Kayıt (Bitiş)	
					19	20

**Personel İşlemlerini
tıklayınız**

The screenshot displays a web application interface. On the left, a sidebar menu is visible with the following items: Fiziki Bina İşlemleri, Öğrenci İşlemleri, Eğitim Türleri, Personel İşlemleri, İhtiyaç Odaklı / 4-6 Yaş / Y.D. Misafir Tahakkuk Beyan, Yaz Kuran Kursu Tahakkuk Beyan, Haftalık Tahakkuk Beyan / C, and Kuran İşlemleri. A red arrow points to the 'İhtiyaç Odaklı / 4-6 Yaş / Y.D. Misafir Tahakkuk Beyan' option. The main content area shows a calendar for November 2016, titled 'Etkinlik Takvimi'. The calendar has a header with 'Bugün', 'Kasım 2016', and navigation buttons for 'Ay', 'Hafta', and 'Gün'. The calendar grid shows the following events:

Pts	Sal	Çar	Per	Cum	Cts	Paz
31	1	2	3	4	5	6
Yurt Dışı Kuran Kursu (Tatil) 4. Dönem (Başlama)					Yurt Dışı Kuran Kursu (Tatil) 3. Dönem (Bitiş)	
Yurt Dışı Kuran Kursu (Tatil) 4. Dönem, Kayıt (Başlama)					Yurt Dışı Kuran Kursu (Tatil) 3. Dönem, Kayıt (Bitiş)	
7	8	9	10	11	12	13
					19	20

**İhtiyaç Odaklı / 4-6 Yaş /
Y.D. Misafir Tahakkuku
tıklayınız**

- * 1.Ek ders eksiltme
- * 2.IKYS üzerinde izin-rapor girişi
- * 3.Resmi Tatil girişi
- * 4.Öğrencileri sisteme girdiğiniz tarih
- * Kırmızı rakamlar kişinin o gün beyan edebileceği maksimum saat sayısını belirtmektedir.Günde maksimum 6 saat ek ders ücret karşılığı beyan edilebilir.6 saatten fazla girilen dersler için ek ders ücreti ödenmez.

İhtiyaç Odaklı Tahakkuk Beyan

Personel Tipi

Hepsi

Durum

Hepsi

Yeni Kayıt

Tahakkuk Beyanlarım

Sıra No	Personel Ad Soyad	Kimlik No	Yıl	Ay	Personel Tipi	Birim	Gün Sayısı	Beyan Ettiği Saat Sayısı	Onay Durum	İşlem
1										İşlemler

Kişisel Bilgiler (Gayri F

Yeni Kayıtı tıklayınız

Yıl : 2016

Ay : Seçiniz

Geri Tahakkuk Beyan Bilgilerimi Kaydet

ŞEHİR İŞLERİ BAŞKANLIĞI
YÜREĞİR MÜFTÜLÜĞÜ

**Hangi ayın tahakkuku
girilecekse ay seçilecektir**

Ay : Ekim

Geri

Tahakkuk Beyan Bilgilerimi Kaydet

	Pazartesi	Salı	Çarşamba	Perşembe	Cuma	Cumartesi	Pazar	Ders Bilgileri
1 . Hafta						15.10.2016 <input type="checkbox"/>	16.10.2016 <input type="checkbox"/>	Maaş Karşılığı : 0 saat Beyan Edilmesi Gereken Saat Sayısı : 0 saat
2 . Hafta	17.10.2016 <input type="checkbox"/>	18.10.2016 <input type="checkbox"/>	19.10.2016 <input type="checkbox"/>	20.10.2016 <input type="checkbox"/>	21.10.2016 <input type="checkbox"/>	22.10.2016 <input type="checkbox"/>	23.10.2016 <input type="checkbox"/>	Maaş Karşılığı : 0 saat Beyan Edilmesi Gereken Saat Sayısı : 0 saat
3 . Hafta	24.10.2016 <input type="checkbox"/>	25.10.2016 <input type="checkbox"/>	26.10.2016 <input type="checkbox"/>	27.10.2016 <input type="checkbox"/>	28.10.2016 <input type="checkbox"/> (2)	29.10.2016 <input type="checkbox"/>	30.10.2016 <input type="checkbox"/>	Maaş Karşılığı : 0 saat Beyan Edilmesi Gereken Saat Sayısı : 2 saat
4 . Hafta	31.10.2016 <input type="checkbox"/> (4)	01.11.2016 <input type="checkbox"/> (4)	02.11.2016 <input type="checkbox"/> (4)	03.11.2016 <input type="checkbox"/> (4)	04.11.2016 <input type="checkbox"/> (2)	05.11.2016 <input type="checkbox"/>	06.11.2016 <input type="checkbox"/>	Maaş Karşılığı : 0 saat Beyan Edilmesi Gereken Saat Sayısı : 18 saat
5 . Hafta	07.11.2016 <input type="checkbox"/> (4)	08.11.2016 <input type="checkbox"/> (4)	09.11.2016 <input type="checkbox"/> (4)	10.11.2016 <input type="checkbox"/> (4)	11.11.2016 <input type="checkbox"/> (2)	12.11.2016 <input type="checkbox"/>	13.11.2016 <input type="checkbox"/>	Maaş Karşılığı : 0 saat Beyan Edilmesi Gereken Saat Sayısı : 18 saat
6 . Hafta	14.11.2016 <input type="checkbox"/> (4)							Maaş Karşılığı : 0 saat Beyan Edilmesi Gereken Saat Sayısı : 18 saat

Ders işlediğiniz günler açık
İşlemediğiniz günler kapalı görünecektir
 Bütün kutucukları doldurduktan sonra
Tahakkuk Beyanı Bilgilerimi Kaydet
 Butonunu tıklayınız

Hazırlayan



Yüreğir İlçe Müftülüğü

Tel:0322 321 96 69

Fax:0322 321 21 49

e-mail: yuregir@diyanet.gov.tr

Site: adana.diyanet.gov.tr/yuregir

Adres: Sinanpaşa Mah. 4019 Sok. N:4/A

Yüreğir ADANA